



Finanzbericht 2022

Wyss Academy for Nature
at the University of Bern

Inhaltsverzeichnis

Kommentar — Seite 3

Bilanz — Seite 4

Erfolgsrechnung — Seite 5

Eigenkapitalnachweis — Seite 6

Geldflussrechnung — Seite 7

Anmerkungen zur Jahresrechnung — Seite 8

Finanzierung — Seite 16

Bericht der Revisionsstelle — Seite 17

Impressum — Seite 18

Zum Finanzbericht 2022

Die Aktivitäten im Geschäftsjahr 2022 konzentrierten sich auf den Ausbau der Regionalen Hubs und der Forschungs- und Innovationsteams der Wyss Academy for Nature. Ausserdem wurden neue globale Kompetenzzentren eingerichtet, welche die Feldoperationen unterstützen, wie beispielsweise die Funktionen von Lernen, Monitoring und Evaluation oder der Organisations- und Kulturentwicklung.

Insgesamt hat die Wyss Academy die Verdoppelung ihrer Belegschaft im Jahr 2022 auf über 60 Mitarbeitende absorbiert. Trotz und bis zu einem gewissen Grad aufgrund dieses beeindruckenden Wachstums blieb die Umsetzung der geplanten Projekte hinter den Ambitionen zurück. Grund dafür war nach wie vor der fehlende Zugang aufgrund von Covid-Reisebeschränkungen oder politischen Spannungen in den Zielgebieten. Dies ist auch mit ein Grund dafür, dass nicht alle Stellen besetzt werden konnten.

Somit konnten auch im dritten Jahr nicht alle budgetierten finanziellen Möglichkeiten vollständig ausgeschöpft werden. Dies führte zu einer Implementierungsrate von lediglich 61%. Die Wyss Academy weist deshalb ein ordentliches Ergebnis von CHF 8,00 Mio. aus. Der Projektaufwand macht dabei mit CHF 6,35 Mio. den grössten Teil der Kosten aus, gefolgt vom Personalaufwand mit CHF 6,10 Mio. Die übrigen betrieblichen Aufwendungen beliefen sich auf CHF 0,70 Mio. und die Abschreibungen betrugen CHF 0,26 Mio.

Die Bilanzsumme erhöht sich auf CHF 38,20 Mio., wovon 97% dem Umlaufvermögen zuzurechnen sind. Dieses Umlaufvermögen umfasst CHF 32,66 Mio. flüssige Mittel und leicht verwertbare Aktiven, sowie CHF 4,52 Mio. Vorauszahlungen oder im Voraus erhaltene Leistungen.

Das Anlagevermögen beträgt CHF 1,03 Mio. und stellt den Wert der Investitionen der Stiftung per Ende 2022 nach Abschreibungen dar. Auf der Passivseite belaufen sich die Verpflichtungen aus Lieferungen und Leistungen auf CHF 2,76 Mio. Die Passiven Rechnungsabgrenzungen summieren sich auf CHF 1,90 Mio. einschliesslich der im Voraus erhaltenen Mittel von der Direktion für Entwicklung und Zusammenarbeit (DEZA) im Umfang von CHF 0,95 Mio.

Die Wyss Academy for Nature verfügte Ende 2022 über ein Stiftungskapital von CHF 32,99 Mio. Sie ist somit mit einer soliden Liquidität ausgerüstet. Das zusätzlich aufgebaute Eigenkapital wird in den kommenden Jahren durch weitere Skalierung der Projekte in den Hubs des globalen Südens wieder abgebaut werden.



Matthias Schmid-Huberty,
Chief Operations Officer



Olivier Eschler,
Finanzen und Controlling

Olivier Eschler

Olivier Eschler,
Finanzen und Controlling

Matthias Schmid-Huberty

Matthias Schmid-Huberty,
Chief Operations Officer

Bilanz

		31.12.2022	31.12.2021
Aktiven			
	Anmerkungen	CHF	CHF
Flüssige Mittel		22 621 092	2 385 256
Kurzfristige finanzielle Vermögenswerte	4.1	10 036 533	23 779 090
Forderungen aus Lieferungen und Leistungen	4.2	2 664 132	958 848
Sonstige kurzfristige Forderungen	4.3	1 302 018	83 427
Vorauszahlungen regionale Hubs	4.4	76 636	160 898
Aktive Rechnungsabgrenzungen		475 497	264 439
Umlaufvermögen		37 175 908	27 631 958
Sachanlagen	4.5	723 472	446 590
Immaterielle Anlagen	4.6	305 096	314 232
Anlagevermögen		1 028 568	760 822
Total Aktiven		38 204 476	28 392 780
Passiven			
	Anmerkungen	CHF	CHF
Verbindlichkeiten aus Lieferungen und Leistungen	4.7	2 761 308	951 518
Passive Rechnungsabgrenzungen	4.8	1 898 853	2 061 785
Kurzfristige Rückstellungen		556 975	393 777
Kurzfristiges Fremdkapital		5 217 136	3 407 080
Stiftungskapital		10 000 000	10 000 000
Ergebnisvortrag		14 985 701	4 100 644
Jahresergebnis		8 001 639	10 885 056
Total Eigenkapital		32 987 340	24 985 700
Total Passiven		38 204 476	28 392 780

Erfolgsrechnung

01.01.–31.12.2022 01.01.–31.12.2021

	Anmerkungen	CHF	CHF
Zuwendungen von Geldgebern	4.9	17 000 000	17 000 000
Einnahmen für Umsetzungsprogramm Hub Bern	4.10	3 550 450	1 908 847
Übrige Drittmittel für Umsetzungsprogramm Hub Bern		314 568	121 067
Drittmittel für Projekte Forschung und Dienstleistungen		532 060	127 441
Übriger betrieblicher Ertrag		12 486	9 141
Total betrieblicher Ertrag		21 409 564	19 166 496
Projektaufwand	4.11	-6 349 037	-3 728 068
Personalaufwand	4.12	-6 096 911	-3 483 439
Übriger betrieblicher Aufwand	4.13	-699 402	-907 052
Abschreibungen auf Sachanlagen	4.5	-200 359	-109 493
Abschreibungen auf immaterielle Anlagen	4.6	-59 415	-50 858
Total betrieblicher Aufwand		-13 405 124	-8 278 910
Betriebliches Ergebnis		8 004 440	10 887 586
Finanzergebnis		-2 801	-2 530
Ordentliches Ergebnis		8 001 639	10 885 056
Ausserordentliches Ergebnis		0	0
Jahresergebnis		8 001 639	10 885 056

Eigenkapitalnachweis

	2022	2021
	CHF	CHF
Stiftungskapital	10 000 000	10 000 000
Ergebnisvortrag	14 985 701	4 100 644
Jahresergebnis	8 001 639	10 885 056
Eigenkapital per 31. Dezember	32 987 340	24 985 700

Geldflussrechnung

		2022	2021
Geldflüsse aus Betriebstätigkeit			
	Anmerkungen	CHF	CHF
Jahresergebnis		8 001 639	10 885 056
Abschreibungen auf Sachanlagen	4.5	200 359	109 493
Abschreibungen auf immaterielle Anlagen	4.6	59 415	50 858
Zunahme (-) / Abnahme (+) von Forderungen	4.2 / 4.3	-2 923 875	1 161 572
Zunahme (-) / Abnahme (+) von Vorauszahlungen Hubs	4.4	84 262	-36 479
Zunahme (-) / Abnahme (+) von Aktiven Rechnungsabgrenzungen		-211 057	-194 348
Abnahme (-) / Zunahme (+) von Verbindlichkeiten aus Lieferungen und Leistungen	4.7	1 809 790	33 140
Abnahme (-) / Zunahme (+) von Passiven Rechnungsabgrenzungen	4.8	-162 932	549 020
Abnahme (-) / Zunahme (+) von kurzfristigen Rückstellungen		163 198	324 437
Geldflüsse aus Betriebstätigkeit		7 020 799	12 882 749
Geldflüsse aus Investitionstätigkeiten			
		CHF	CHF
Abflüsse für den Erwerb von Sachanlagen		-477 240	-249 084
Abflüsse für den Erwerb immaterieller Anlagen		-50 280	-222 090
Geldflüsse aus Investitionstätigkeiten		-527 520	-471 174
Geldflüsse aus Finanzierungstätigkeiten			
	Anmerkungen	CHF	CHF
Zunahme (-) / Abnahme (+) von kurzfristigen finanziellen Vermögenswerten	4.1	13 742 557	-13 079 090
Geldflüsse aus Finanzierungstätigkeiten		13 742 557	-13 079 090
Entwicklung flüssige Mittel		20 235 836	-667 515
Flüssige Mittel per 1.1.		2 385 256	3 052 771
Flüssige Mittel per 31.12.		22 621 092	2 385 256

Anmerkungen zur Jahresrechnung

1 Allgemeine Informationen

Die in Bern (Schweiz) ansässige Wyss Academy for Nature an der Universität Bern ist eine private Einrichtung und wurde 2020 als unabhängige Stiftung gegründet.

Rasanter Biodiversitätsverlust, beschleunigter Klimawandel, wachsende Ansprüche an Landressourcen – diese Entwicklungen und ihre Auswirkungen hängen eng zusammen. Hier setzt die Wyss Academy for Nature an: Auf vier Kontinenten entwickeln Wissenschaftsteams gemeinsam mit Fachleuten aus der Praxis sowie Vertreterinnen und Vertretern

von Politik, Wirtschaft und Zivilgesellschaft Innovationen zum Schutz der Natur und ihrer nachhaltigen Nutzung.

Die Wyss Academy for Nature erreicht ihre Ziele durch vier operative Einheiten, die synergetisch zusammenspielen: Regionale Hubs in Lateinamerika, Ostafrika, Südostasien und der Schweiz (Kanton Bern) bilden die Eckpfeiler, um Innovationen zum Schutz der Natur und ihrer nachhaltigen Nutzung zu entwickeln, zu erproben und anzuwenden.

2 Organisation und Governance

Stiftungsrat

Der Stiftungsrat setzt sich derzeit aus den folgenden Mitgliedern zusammen:

- Prof. Dr. Christian Leumann (Präsident)
- André Nietlisbach (Vizepräsident)
- Dr. h. c. Hansjörg Wyss
- Prof. Dr. Peter Messerli
- Dr. Molly McUsic
- Johann Schneider-Ammann

Die Direktion für Entwicklung und Zusammenarbeit (DEZA) ist mit einer Person als Beobachterin im Stiftungsrat vertreten.

Direktor und Stellvertretender Direktor

- Prof. Dr. Peter Messerli, Direktor
- Matthias Schmid-Huberty, COO und Stellvertretender Direktor

Revisionsstelle

- KPMG AG, Badenerstrasse 172, 8036 Zürich

3 Grundlage der Erstellung sowie Rechnungslegungsgrundsätze

Rechnungslegungsstandard

Die Erstellung dieser Jahresrechnung erfolgte nach Swiss GAAP FER – Kern-FER, wie von der Schweizer Fachkommission für Empfehlungen zur Rechnungslegung veröffentlicht, und dem Schweizerischen Obligationenrecht. Sie vermittelt ein den tatsächlichen Verhältnissen entsprechendes Bild der Vermögens-, Finanz- und Ertragslage.

Devisen- und Fremdwährungsgeschäfte

Die Berichtswährung ist der Schweizer Franken (CHF). In Fremdwährung bestehende Aktiven und Passiven sind zum Schlusskurs des Bilanzstichtags

bewertet. Fremdwährungsgeschäfte werden bei Erstfassung in der funktionalen Währung zum Transaktionskurs bewertet. Fremdwährungsdifferenzen werden in der Erfolgsrechnung erfasst.

Umsatzerfassung

Die Grundfinanzierung durch die Gründerorganisationen wird in der Periode erfasst, für die die Finanzierung gemäss Vertrag erfolgt ist. Betrieblicher Ertrag aus Projekt- und Forschungszuwendungen wird in der Periode erfasst, in denen diese Leistungen erbracht werden.

Flüssige Mittel

Diese Position beinhaltet die Kassen-, Post- und Bankbestände sowie Termin- und Treuhandinlagen mit einer Laufzeit von höchstens 90 Tagen. Diese sind zum Nominalwert bewertet. Transaktionen in Fremdwährungen sind zu den Tageswechsellkursen im Geschäftsjahr dargestellt.

Forderungen aus Lieferungen und Leistungen sowie kurzfristige Forderungen und finanzielle Vermögenswerte

Diese werden zum Nominalwert abzüglich einer möglicherweise vorhandenen Wertminderung bewertet. Forderungen werden individuell bewertet und gegebenenfalls wertberichtigt.

Sachanlagen

Sachanlagen werden zu Anschaffungskosten abzüglich kumulierter Abschreibungen und Wertbeeinträchtigungen bewertet. Die Sachanlagen werden linear über ihre erwartete Nutzungsdauer abgeschrieben. Die Abschreibung erfolgt über die folgenden Nutzungsdauern:

- Einrichtungen: 8 Jahre
- IT-Hardware/Büromaschinen: 5 Jahre
- Investitionen in gemietete Büros: 5 Jahre
- Fahrzeuge: 5 Jahre

Sachanlagen zu Anschaffungskosten unter CHF 1000 werden nicht aktiviert. Die Aktivierung von Unterhaltskosten hängt davon ab, ob diese werterhaltend oder wertsteigernd sind bzw. die Nutzungsdauer des jeweiligen materiellen Vermögenswerts verlängern.

Wenn es Anzeichen für Veränderungen von Nutzungsdauer oder Restwert eines Vermögenswerts gibt, wird die Abschreibung dieses Vermögenswerts prospektiv angepasst, um die neuen Erwartungen widerzuspiegeln.

Immaterielle Anlagen

Bei immateriellen Anlagen handelt es sich um Computer-Software, die zu Anschaffungskosten abzüglich kumulierter Abschreibungen und kumulierter Wertminderungen bewertet wird. Diese wird linear über ihre erwartete Nutzungsdauer von fünf Jahren abgeschrieben.

Verbindlichkeiten aus Lieferungen und Leistungen sowie übrige kurzfristige Verbindlichkeiten

Verbindlichkeiten werden zum Nominalwert eingesetzt.

Passive Rechnungsabgrenzungen

Diese Position beinhaltet die Verbindlichkeiten, die sich aus der Periodenrechnung ergeben. Bei diesen Passiven handelt es sich prinzipiell um Vorauszahlungen für noch nicht ausgeführte Projekte.

Kurzfristige Rückstellungen

Rückstellungen werden auf der Basis des Erwartungswertes der zukünftigen Mittelabflüsse bewertet.

Geldflussrechnung

In der Geldflussrechnung ist die Entwicklung flüssiger Mittel dargestellt, aufgegliedert in Betriebs-, Investitions- und Finanzierungstätigkeit. Die Darstellung erfolgt nach der indirekten Methode.

Verbundene Organisationen, Personen und Einrichtungen

Die folgenden Organisationen und Personen gelten als verbunden:

- Wyss Foundation, Washington
- Universität Bern
- Kanton Bern
- Stiftungsrat und Management der Wyss Academy for Nature an der Universität Bern

4 Informationen zu Bilanz und Erfolgsrechnung

4.1 Kurzfristige finanzielle Vermögenswerte	31.12.2022	31.12.2021
	CHF	CHF
Kontokorrentkonto Universität Bern	10 036 533	23 779 090
Total kurzfristige finanzielle Vermögenswerte	10 036 533	23 779 090

Das Kontokorrentkonto bei der Universität Bern ist zinsfrei.

4.2 Forderungen aus Lieferungen und Leistungen	31.12.2022	31.12.2021
	CHF	CHF
Kanton Bern	2 503 117	955 427
Dritte	161 015	3 421
Total Forderungen aus Lieferungen und Leistungen	2 664 132	958 848

4.3 Sonstige kurzfristige Forderungen	31.12.2022	31.12.2021
	CHF	CHF
Universität Bern	1 200 000	0
Kanton Bern	24 481	24 281
Sonstige kurzfristige Forderungen gegenüber Dritten	77 537	59 146
Total sonstige kurzfristige Forderungen	1 302 018	83 427

4.4 Vorauszahlungen Regional Hubs	31.12.2022	31.12.2021
	CHF	CHF
Vorauszahlungen Hub Südostasien	0	94 642
Vorauszahlungen Hub Ostafrika	30 411	38 557
Vorauszahlungen Hub Südamerika	46 225	27 699
Total Vorauszahlungen Regional Hubs	76 636	160 898

4.5 Sachanlagen	31.12.2022	31.12.2021
Nettobuchwert	CHF	CHF
Einrichtungen	224 477	221 837
IT-Hardware / Büromaschinen	150 387	126 149
Investitionen in gemietete Büros	254 532	98 604
Fahrzeug	94 076	0
Total Sachanlagen	723 472	446 590

4.6 Immaterielle Anlagen	31.12.2022	31.12.2021
Nettobuchwert	CHF	CHF
Software	263 535	251 890
Nutzungsrechte Hardware (Server)	41 561	62 342
Total immaterielle Anlagen	305 096	314 232

4.7 Verbindlichkeiten aus Lieferungen und Leistungen	31.12.2022	31.12.2021
	CHF	CHF
Verpflichtungen gegenüber Dritten	1 578 351	176 828
Verpflichtungen gegenüber der Universität Bern	1 182 957	774 690
Total Verbindlichkeiten aus Lieferungen und Leistungen	2 761 308	951 518

4.8 Passive Rechnungsabgrenzungen	31.12.2022	31.12.2021
	CHF	CHF
Passive Rechnungsabgrenzungen gegenüber Dritten	540 105	290 168
Passive Rechnungsabgrenzung Kanton Bern	34 200	175 880
Passive Rechnungsabgrenzung Universität Bern	374 548	385 737
Passive Rechnungsabgrenzung DEZA	950 000	1 210 000
Total Passive Rechnungsabgrenzungen	1 898 853	2 061 785

Die Wyss Academy for Nature hat von der DEZA im Jahr 2020 eine Programmzuwendung in Höhe von CHF 1 735 000, im Jahr 2021 von CHF 500 000 und im Jahr 2022 von CHF 540 000 erhalten. Davon wurden CHF 275 000 im Jahr 2020, CHF 750 000 im Jahr 2021 und CHF 800 000 im Jahr 2022 zur Finanzierung von Projekten verwendet. CHF 950 000 wurden als passive Rechnungsabgrenzung DEZA verbucht.

4.9 Zuwendungen von Geldgebern	31.12.2022	31.12.2021
Nach Geldgeber	CHF	CHF
Wyss Foundation	10 000 000	10 000 000
Universität Bern	3 000 000	3 000 000
Universität Bern (gebundene Mittel)	1 200 000	1 250 000
Direktion für Entwicklung und Zusammenarbeit (Universität Bern – gebundene Mittel)	800 000	750 000
Kanton Bern	1 700 000	1 700 000
Kanton Bern (Sachzuwendungen für Büro)	300 000	300 000
Total Zuwendungen von Geldgebern	17 000 000	17 000 000

Die von der Direktion für Entwicklung und Zusammenarbeit (DEZA) zur Verfügung gestellten Mittel in Höhe von CHF 800 000 (750 000) werden den von der Universität Bern bereitgestellten gebundenen Mitteln zugerechnet. Der Kanton Bern trägt CHF 300 000 (300 000) zur Finanzierung von Büromiete und -kosten bei.

4.10 Einnahmen für Umsetzungsprogramm Hub Bern	31.12.2022	31.12.2021
	CHF	CHF
Kanton Bern	3 550 450	1 908 847
Total Projekt- und Forschungszuwendungen Hub Bern	3 550 450	1 908 847

Der Kanton finanziert das Umsetzungsprogramm für den Hub Bern gemäss dem Beschluss des Kantonsparlaments mit CHF 30 Mio. über zehn Jahre. Wenn das Total der abgerechneten Projektbeträge unter dem Durchschnitt der jährlichen Tranchen von CHF 3 Mio. bleibt, werden die verbleibenden Mittel von der Kantonsregierung im Rahmen der bewilligten globalen Kreditfazilität für die nachfolgenden Jahre als Teil des jährlichen Bewilligungs- und Finanzplanungsprozesses freigegeben.

4.11 Projektaufwand	31.12.2022	31.12.2021
Art	CHF	CHF
Projektaufwand Regional Hubs	-1 174 177	-781 974
Projektaufwand Hub Bern	-4 486 082	-2 114 165
Projektaufwand Research- and Innovation Teams	7 304	-572 878
Projektaufwand Policy Outreach & Synthesis	-368 754	-166 689
Projektaufwand Management Center	-327 328	-92 362
Total Projektaufwand	-6 349 037	-3 728 068

4.12 Personalaufwand	31.12.2022	31.12.2021
Art	CHF	CHF
Personalaufwand Wyss Academy	-2 871 696	-2 234 783
Personalaufwand Regional Hubs	-279 040	-167 363
Personalaufwand Universität Bern (entsandt)	-1 579 419	-427 339
Übriger Personalaufwand (Beratungen)	-820 106	-187 215
Sozialversicherungsaufwand	-546 650	-466 739
Total Personalaufwand	-6 096 911	-3 483 439

Die Wyss Academy beschäftigte im Jahr 2022 (2021) durchschnittlich 42,6 (17,8) Vollzeitäquivalente (VZÄ). Daraus ergaben sich 50,8 (24) VZÄ am Ende des Jahres, mit einem Personalbestand von 61 (30) Personen.

4.13 Übriger betrieblicher Aufwand	31.12.2022	31.12.2021
Art	CHF	CHF
Unterhalt und Miete	-322 528	-234 704
IT-Kosten	-173 662	-114 805
Marketing und Public Relations	-19 339	-122 139
Sonstiges	-183 873	-435 404
Total übriger betrieblicher Aufwand	-699 402	-907 052

5 Aufwand nach Geschäftsbereich

	31.12.2022	31.12.2021
Hub Südostasien	CHF	CHF
Personalaufwand Wyss Academy	-14 166	0
Projektaufwand	-280 515	-160 844
Übriger betrieblicher Aufwand	-4 968	-376
Total Aufwand Hub Südostasien	-299 649	-161 220
Hub Ostafrika	CHF	CHF
Personalaufwand Wyss Academy	-318 967	-167 363
Projektaufwand	-575 693	-312 965
Übriger betrieblicher Aufwand	-16 569	-15 032
Abschreibungen auf materielle und immaterielle Vermögenswerte	-5 660	0
Total Aufwand Hub Ostafrika	-916 889	-495 360
Hub Südamerika	CHF	CHF
Personalaufwand Wyss Academy	-209 322	-3 474
Projektaufwand	-232 974	-189 467
Übriger betrieblicher Aufwand	-18 590	-440
Abschreibungen auf materielle und immaterielle Vermögenswerte	-891	0
Total Aufwand Hub Südamerika	-461 777	-193 381
Koordination Regional Hubs	CHF	CHF
Personalaufwand Wyss Academy	-329 962	-417 472
Projektaufwand	-84 995	-118 698
Übriger betrieblicher Aufwand	-7 350	-34 099
Abschreibungen auf materielle und immaterielle Vermögenswerte	-4 125	0
Total Aufwand Koordination Regional Hubs	-426 432	-570 269
Hub Bern	CHF	CHF
Personalaufwand Wyss Academy	-476 014	-363 160
Projektaufwand	-4 486 082	-2 114 165
Übriger betrieblicher Aufwand	-904	-358
Abschreibungen auf materielle und immaterielle Vermögenswerte	-6 087	0
Total Aufwand Hub Bern	-4 969 087	-2 477 683

	31.12.2022	31.12.2021
Science and Policy Outreach	CHF	CHF
Personalaufwand Wyss Academy	-757 280	-476 243
Projektaufwand	-368 754	-166 689
Übriger betrieblicher Aufwand	-6 241	-1 271
Abschreibungen auf materielle und immaterielle Vermögenswerte	-7 677	0
Total Aufwand Science and Policy Outreach	-1 139 952	-644 203
Research- and Innovation Teams	CHF	CHF
Personalaufwand Wyss Academy	-1 930 517	-379 167
Projektaufwand	7 304	-572 878
Übriger betrieblicher Aufwand	-36 606	-28 812
Abschreibungen auf materielle und immaterielle Vermögenswerte	-44 273	0
Total Aufwand Research- and Innovation Teams	-2 004 092	-980 857
Management Center	CHF	CHF
Personalaufwand Wyss Academy	-2 060 682	-1 676 560
Projektaufwand	-327 328	-92 362
Übriger betrieblicher Aufwand	-610 977	-848 220
Abschreibungen auf materielle und immaterielle Vermögenswerte	-191 060	-138 795
Total Aufwand Management Center	-3 190 047	-2 755 937
Gesamttotal Aufwand sämtliche Geschäftsbereiche	-13 407 925	-8 278 910

Nach Geschäftsbereichen betrachtet, nahm das Volumen in den Regional Stewardships Hubs auf CHF 2,1 Mio. zu (1,4 Mio.). Im Hub Bern haben sich die Projektausgaben auf CHF 4,97 Mio. erhöht (2,48 Mio.). Die Aktivitäten im Bereich Science and Policy Outreach stiegen auf CHF 1,14 Mio. an (0,64 Mio.). Die Innovations- und Forschungsteams haben ihre Ausgaben im laufenden Jahr auf CHF 2,0 Mio. mehr als verdoppelt (0,98 Mio.). Das Management Center implementierte den institutionellen Support mit einem Volumen von CHF 3,19 Mio. (2,76 Mio.).

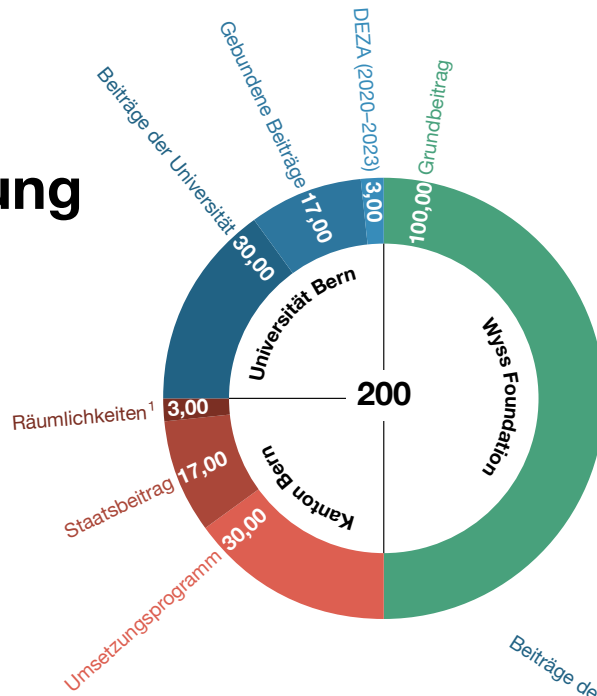
6 Freigabe der Jahresrechnung

Die Jahresrechnung wurde vom Stiftungsrat am 9. Mai 2023 zur Veröffentlichung freigegeben.

7 Ereignisse nach dem Bilanzstichtag

Nach dem Bilanzstichtag sind keine Ereignisse eingetreten, die eine Anpassung der Buchwerte von Aktiven und Passiven in der Jahresrechnung erfordert hätten.

Finanzierung

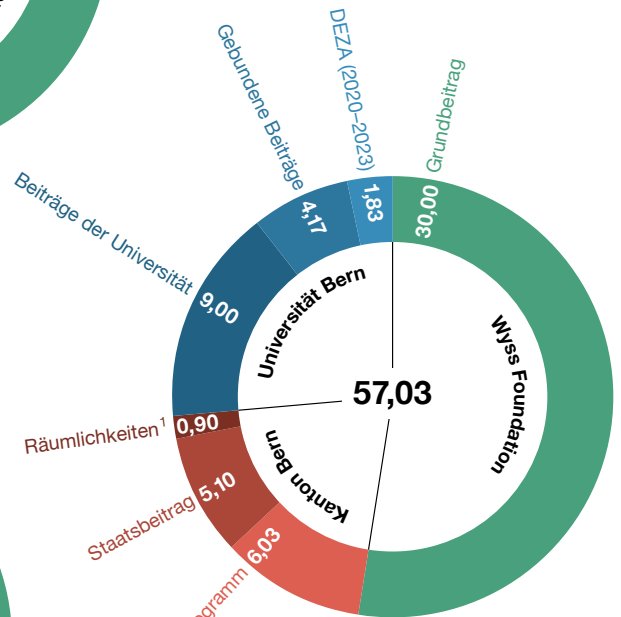
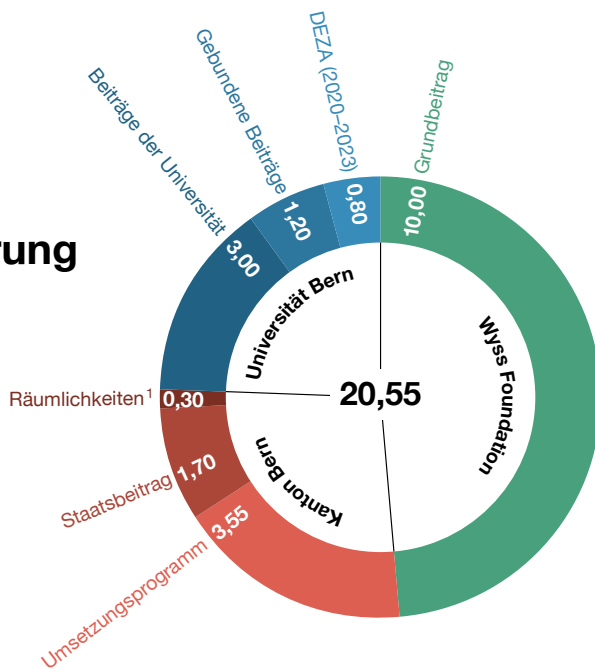


Zugesagte Finanzierung 2020–2029

in CHF Mio.

Kern-Finanzierung 2022

in CHF Mio.



Geleistete Finanzierung 2020–2022

in CHF Mio.

in CHF Mio.

Geldgeber	Zweck	Insgesamt zugesagt	Durchschnitt pro Jahr	Einnahmen 2020	Einnahmen 2021	Einnahmen 2022	Total 2020–2022	Verbleibende Zusage 2023–2029
Wyss Foundation	Grundbeitrag	100,00	10,00	10,00	10,00	10,00	30,00	70,00
Kanton Bern	Umsetzungsprogramm	30,00	3,00	0,57	1,91	3,55	6,03	23,97
	Staatsbeitrag	17,00	1,70	1,70	1,70	1,70	5,10	11,90
	Räumlichkeiten ¹	3,00	0,30	0,30	0,30	0,30	0,90	2,10
Universität Bern	Beiträge der Universität	30,00	3,00	3,00	3,00	3,00	9,00	21,00
	Gebundene Beiträge	17,00	1,70	1,72	1,25	1,20	4,17	12,82
DEZA	Beiträge DEZA (2020–2023)	3,00	0,30	0,28	0,75	0,80	1,83	1,18
Total		200,00	20,00	17,57	18,91	20,55	57,03	142,97

¹ Sachzuwendung

Bericht der Revisionsstelle



KPMG AG
Badenerstrasse 172
Postfach
CH-8036 Zürich

+41 58 249 31 31
kpmg.ch

Bericht der Revisionsstelle zur eingeschränkten Revision an den Stiftungsrat der Wyss Academy for Nature at the University of Bern, Bern

Als Revisionsstelle haben wir die Jahresrechnung auf den Seiten 4 – 15 (Bilanz, Erfolgsrechnung, Geldflussrechnung, Eigenkapitalnachweis und Anhang) der Wyss Academy for Nature at the University of Bern für das am 31. Dezember 2022 abgeschlossene Geschäftsjahr geprüft.

Für die Aufstellung der Jahresrechnung in Übereinstimmung mit Swiss GAAP FER, den gesetzlichen Vorschriften und den Statuten, der Stiftungsurkunde, dem Reglement ist der Stiftungsrat verantwortlich, während unsere Aufgabe darin besteht, diese zu prüfen. Wir bestätigen, dass wir die gesetzlichen Anforderungen hinsichtlich Zulassung und Unabhängigkeit erfüllen.

Unsere Revision erfolgte nach dem Schweizer Standard zur Eingeschränkten Revision. Danach ist diese Revision so zu planen und durchzuführen, dass wesentliche Fehlaussagen in der Jahresrechnung erkannt werden. Eine eingeschränkte Revision umfasst hauptsächlich Befragungen und analytische Prüfungshandlungen sowie den Umständen angemessene Detailprüfungen der bei der geprüften Einheit vorhandenen Unterlagen. Dagegen sind Prüfungen der betrieblichen Abläufe und des internen Kontrollsystems sowie Befragungen und weitere Prüfungshandlungen zur Aufdeckung deliktischer Handlungen oder anderer Gesetzesverstösse nicht Bestandteil dieser Revision.

Bei unserer Revision sind wir nicht auf Sachverhalte gestossen, aus denen wir schliessen müssten, dass die Jahresrechnung kein den tatsächlichen Verhältnissen entsprechendes Bild der Vermögens-, Finanz- und Ertragslage in Übereinstimmung mit Swiss GAAP FER vermittelt und nicht Gesetz, Statuten, Stiftungsurkunde und Reglement entspricht.

KPMG AG

Reto Kaufmann
Zugelassener Revisionsexperte
Leitender Revisor

Fabian Spörri
Zugelassener Revisionsexperte

Zürich, 9. Mai 2023

Beilagen:

- Jahresrechnung (Bilanz, Erfolgsrechnung, Geldflussrechnung, Eigenkapitalnachweis und Anhang)

Impressum

Herausgeber

Wyss Academy for Nature

Kontakt

Matthias Schmid-Huberty, COO

+41 31 544 80 00

matthias.schmid@wyssacademy.org

Inhaltliche Verantwortung Finanzbericht

Matthias Schmid-Huberty, COO

Design

Laetitia Buntschu Signer

LAB visual concepts GmbH, Zürich

www.labvisualconcepts.ch

Übersetzung

Wyss Academy for Nature

Fotos

Raven/Stocksy (Titelbild);

Wyss Academy for Nature/Daniel Rhis,

Freelance-Fotograf (Portraits).

Wyss Academy for Nature

at the University of Bern

Kochergasse 4

3011 Bern

www.wyssacademy.org