

# Balance general

31/12/2023

<b>Activos</b>	<b>CHF</b>
Efectivo y equivalente de efectivo	10,852,905
Activos corrientes	14,900,140
Cuentas por cobrar	3,237,329
Otras cuentas por cobrar a corto plazo	11,846,674
Pagos anticipados de hubs regionales	443,468
Anticipos y devengados	137,056
<b>Total de activos corrientes</b>	<b>41,417,572</b>
Activos fijos tangibles	746,539
Activos intangibles	231,119
<b>Total de activos no corrientes</b>	<b>977,658</b>
<b>Total de activos</b>	<b>42,395,230</b>
<b>Pasivos y patrimonio</b>	<b>CHF</b>
Cuentas por pagar por bienes y servicios	4,385,924
Gastos devengados e ingresos diferidos	1,524,444
Provisiones a corto plazo	974,673
<b>Total pasivos</b>	<b>6,885,040</b>
Capital	10,000,000
Resultados acumulados	22,987,340
Resultados del ejercicio	2,522,849
<b>Total capital</b>	<b>35,510,189</b>
<b>Total pasivos y patrimonio</b>	<b>42,395,230</b>

# Estado de ganancias y pérdidas

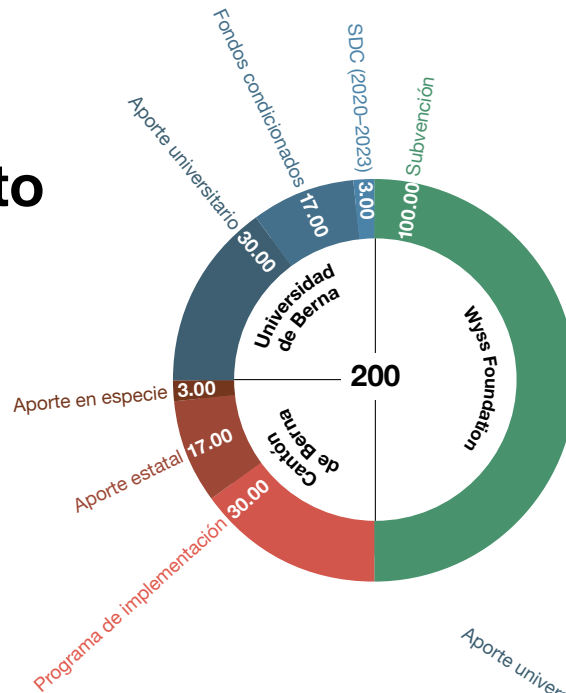
01/01– 31/12/2023

	CHF
Aportes de donantes	17,000,000
Ingresos para el programa de implementación del Hub Berna	3,525,964
Otros fondos de terceros del Cantón de Berna	462,705
Otros fondos de terceros para proyectos, investigaciones y servicios	150,077
Otros beneficios para operaciones	14,865
<b>Total de ingresos</b>	<b>21,153,611</b>
Gastos de proyectos	-8,018,842
Gastos de personal	-9,198,130
Otros gastos operativos	-1,208,878
Depreciación de activos tangibles	-210,163
Amortización de activos intangibles	-109,906
<b>Total de gastos</b>	<b>-18,745,918</b>
<b>Resultados</b>	<b>2,407,693</b>
Resultados financieros	115,156
<b>Resultados ordinarios</b>	<b>2,522,849</b>
Resultados extraordinarios	0
<b>Resultados del ejercicio</b>	<b>2,522,849</b>

# Financiamiento

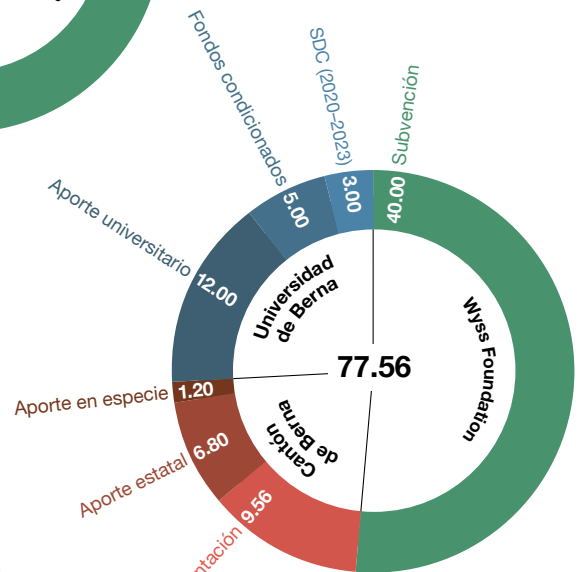
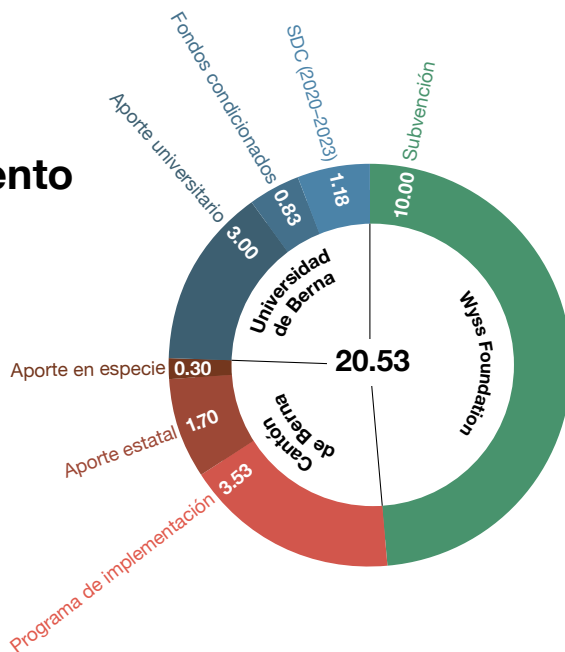
## Financiamiento comprometido 2020–2029

en millones de CHF



## Financiamiento principal 2023

en millones de CHF



## Financiamiento aportado 2020–2023

en millones de CHF

Donante	Propósito	Total aportado	Promedio por año	Ingresos 2023	Total 2020–2023	Compromiso restante 2024–2029
Wyss Foundation	Subvención	100.00	10.00	10.00	40.00	60.00
Cantón de Berna	Programa de implementación	30.00	3.00	3.53	9.56	20.44
	Aporte estatal	17.00	1.70	1.70	6.80	10.20
	Aporte en especie	3.00	0.30	0.30	1.20	1.80
Universidad de Berna	Aporte universitario	30.00	3.00	3.00	12.00	18.00
	Fondos condicionados	17.00	1.70	0.83	5.00	12.00
SDC	SDC (2020–2023)	3.00	0.30	1.18	3.00	–
<b>Total</b>		<b>200.00</b>	<b>20.00</b>	<b>20.53</b>	<b>77.56</b>	<b>122.44</b>